



ProVotE

L'impatto sociale del voto elettronico sull'elettorato trentino



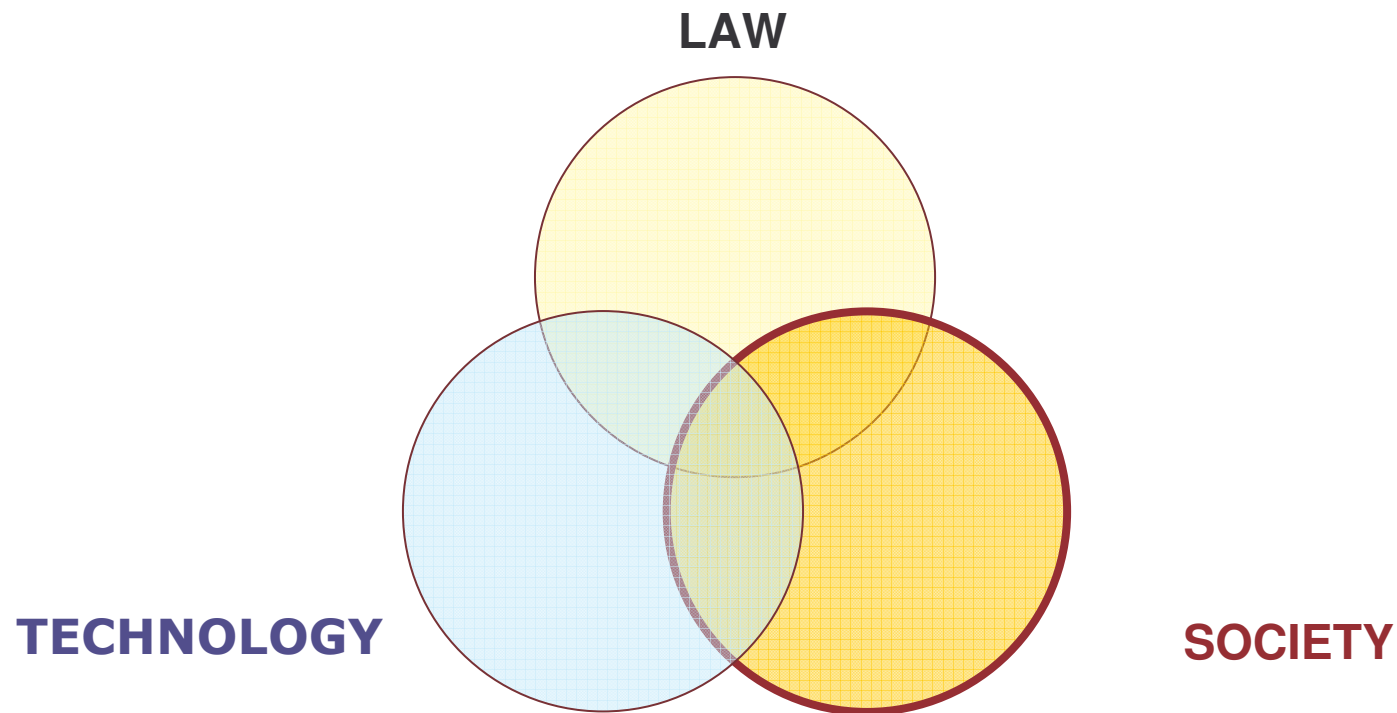
ProVotE – Impatto sociale

Elementi di analisi

- La partecipazione alla elezioni
- La campagna comunicativa, prima e dopo il voto
- Gli sperimentatori: una valutazione dell'esperienza
- Le considerazioni dei votanti “spettatori”
- Le considerazioni dei non votanti
- Obiettivo e-voting: un futuro di voto elettronico?



ProVotE – Un approccio di sistema



See: Prosser, Krimmer (2004)



Le azioni di ricerca

- Focus Group (elettori e scrutatori)
- Interviste in profondità (opinion leader)
- Interviste Telefoniche (3800 cittadini)
- Simulazioni guidate e libere
- Materiale divulgativo e comunicazione
- Monitoraggio sperimentazioni (9000 elettori)
- Analisi secondaria dei dati elettorali
- Analisi schede bianche e schede nulle



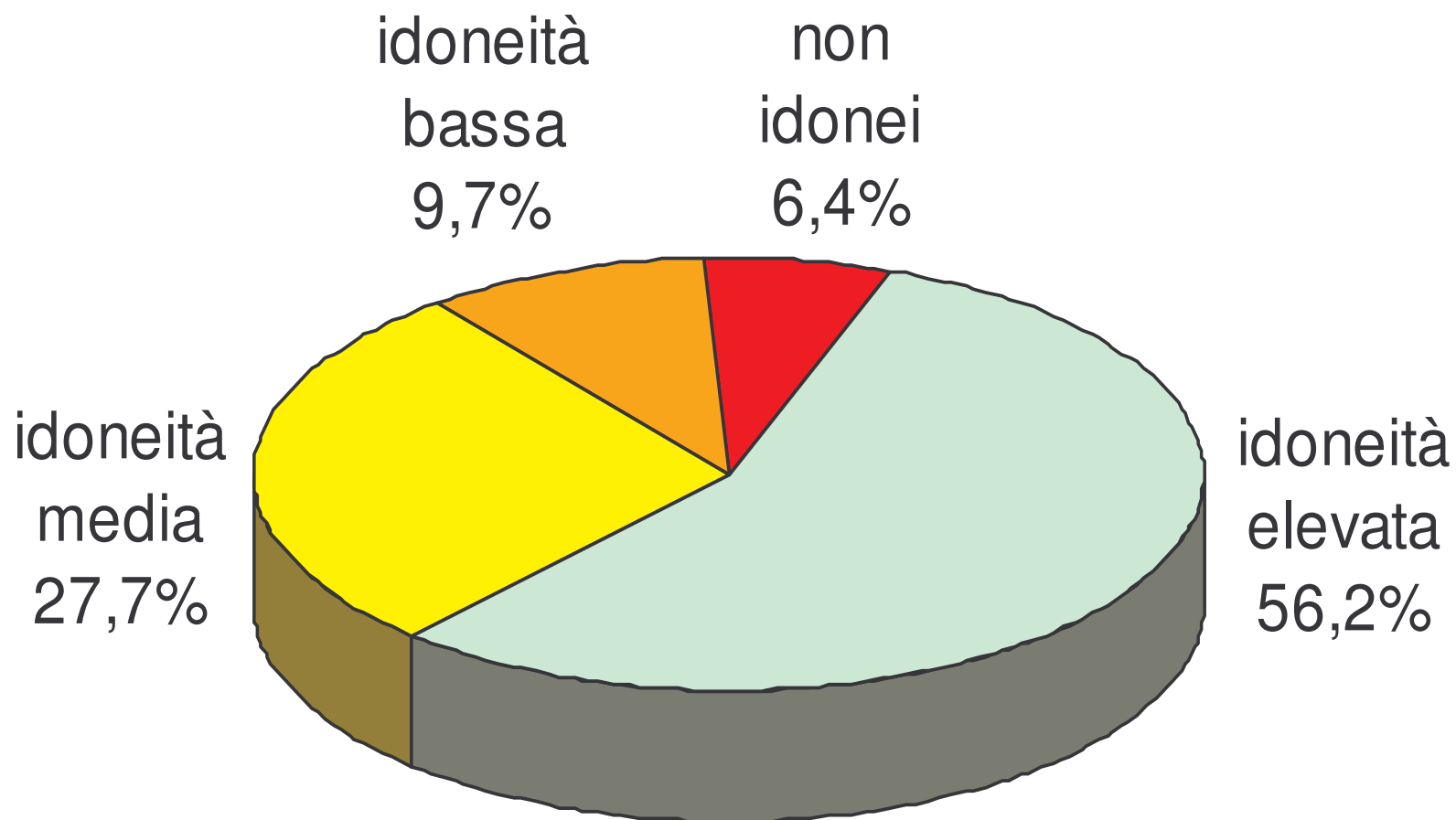
Valutazione dell'atteggiamento nei confronti del voto elettronico

**“E’ inevitabile che prima o poi
si cambi modo di votare”**

Molto o abbastanza d'accordo	Poco o per niente d'accordo	Non sa o non risponde
70%	21%	9%




I trentini sono pronti a votare elettronicamente?





Preparazione al voto

- Simulazioni guidate e libere del voto elettronico
- Messa a punto definitiva del **prototipo**



Preparazione al voto

La macchina di voto





Preparazione al voto

Il touchscreen

ROSA STEFANO		consigliere
		consigliere
		consigliere
		consigliere
		consigliere
		consigliere
		consigliere
		consigliere
VIOLA MARTINA		consigliere
		consigliere
		consigliere
		consigliere
		consigliere
		consigliere
PORPORA MARIO		consigliere
		consigliere
		consigliere
		consigliere

GRIGI CARLA		consigliere
		consigliere
		consigliere
		consigliere
		consigliere
		consigliere

RICOMINCIA **VOTA SCHEDA BIANCA** **VOTA SCHEDA NULLA** **CONFERMA VOTO**




Preparazione al voto

- **Campagna informativa** (con verifica di comprensione degli strumenti di comunicazione)
- **Programma di formazione per i presidenti di seggio e gli scrutatori**



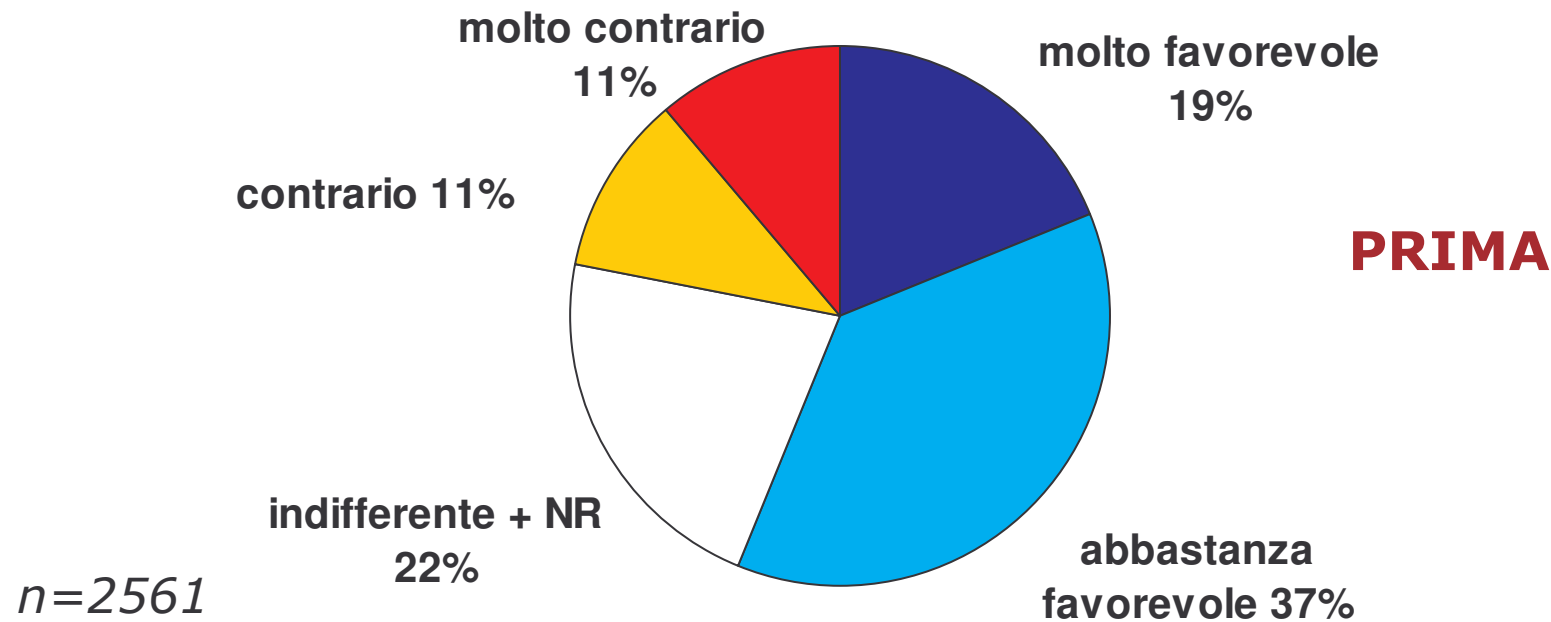
Le sperimentazioni

		elettori	votanti	eVote
8/5/05	16 sez.	15375	11723 (76%)	59%
6/11/05	Daiano	564	376 (67%)	89%
28/5/06	Peio	1650	1329 (81%)	85%
5/11/06	Cavedine	2334	1851 (79%)	74%



Atteggiamento verso l'eVote - PRIMA

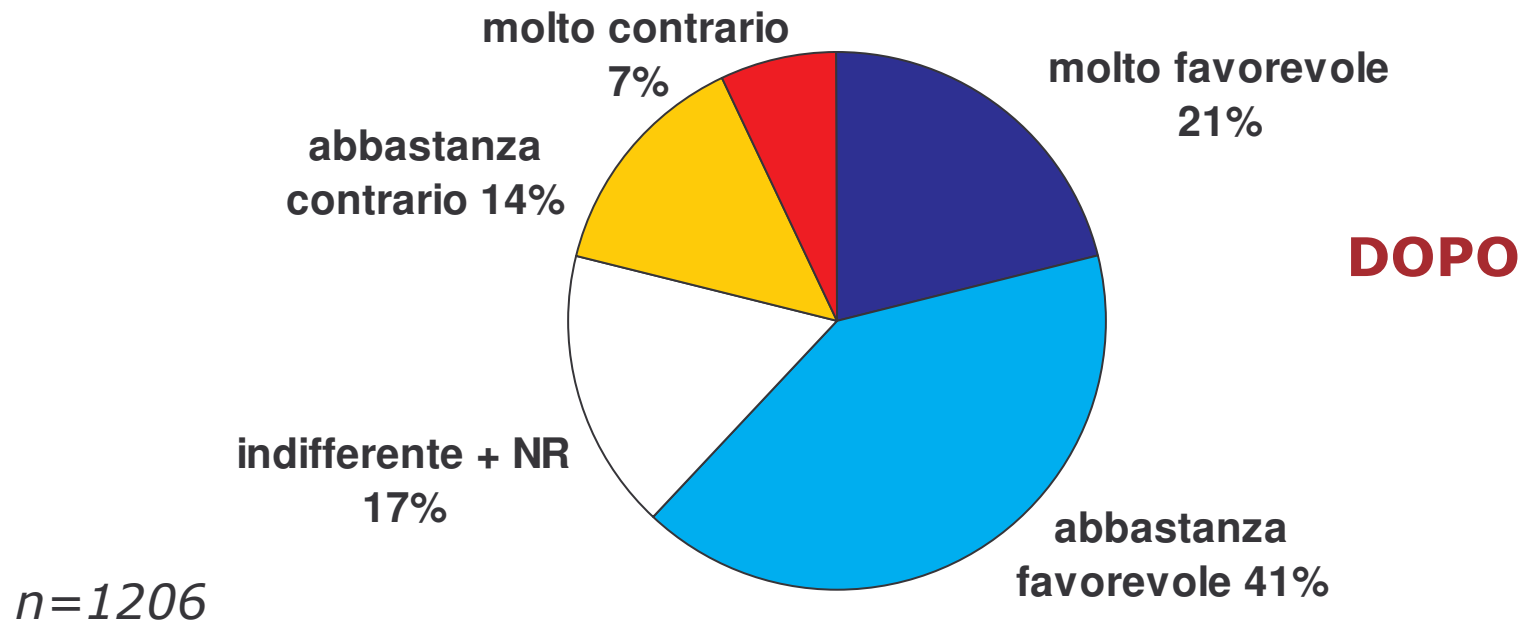
- Interviste telefoniche cinque mesi prima della sperimentazione
- Campione rappresentativo della popolazione adulta residente in provincia





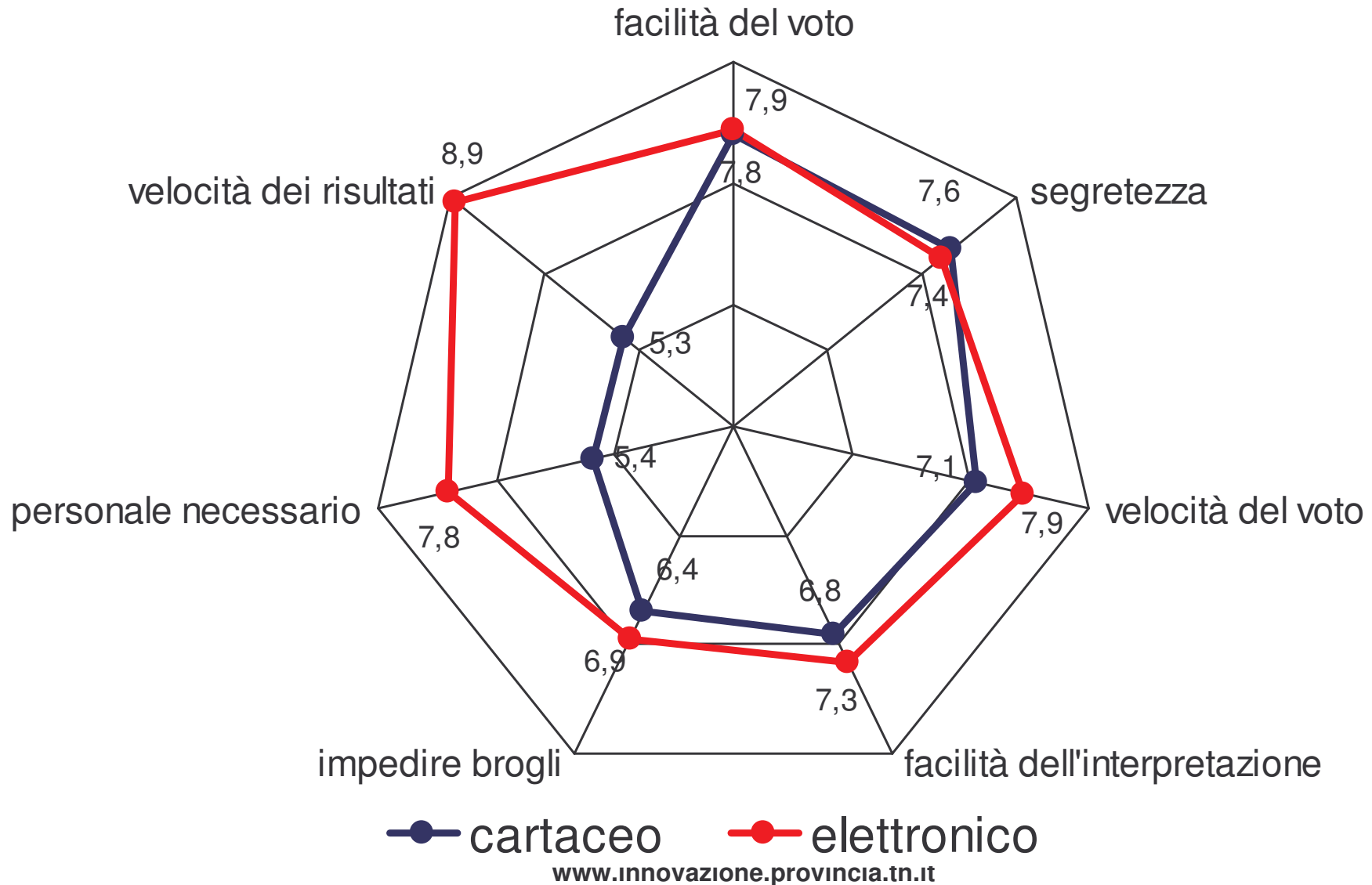
Atteggiamento verso l'eVote - DOPO

- Interviste telefoniche quattro mesi dopo la prima sperimentazione
- Campione rappresentativo della popolazione adulta residente nelle sezioni elettorali interessate dalla sperimentazione





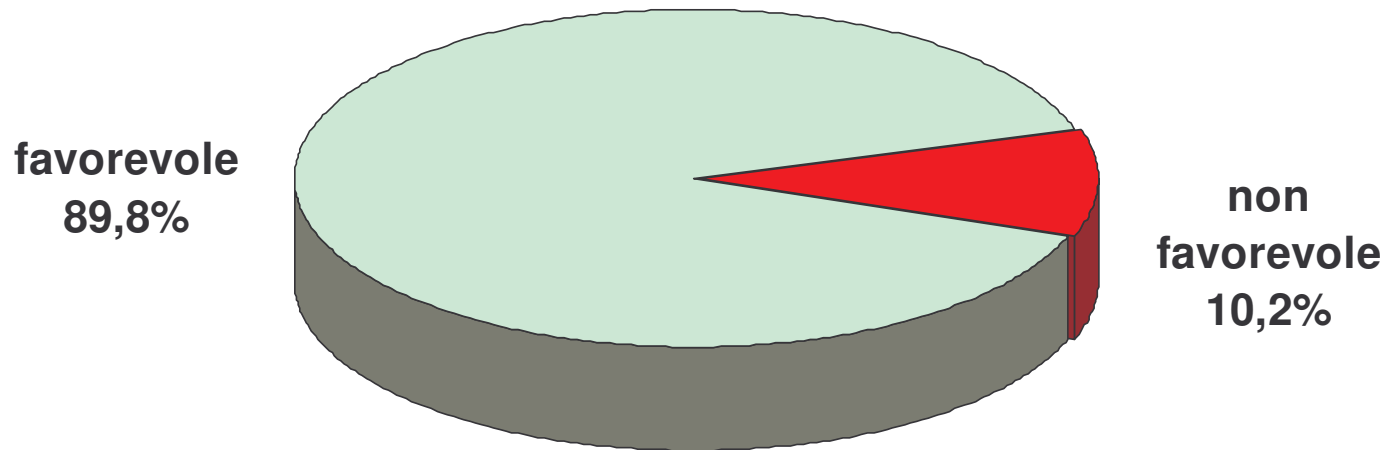
Valutazione del sistema di voto






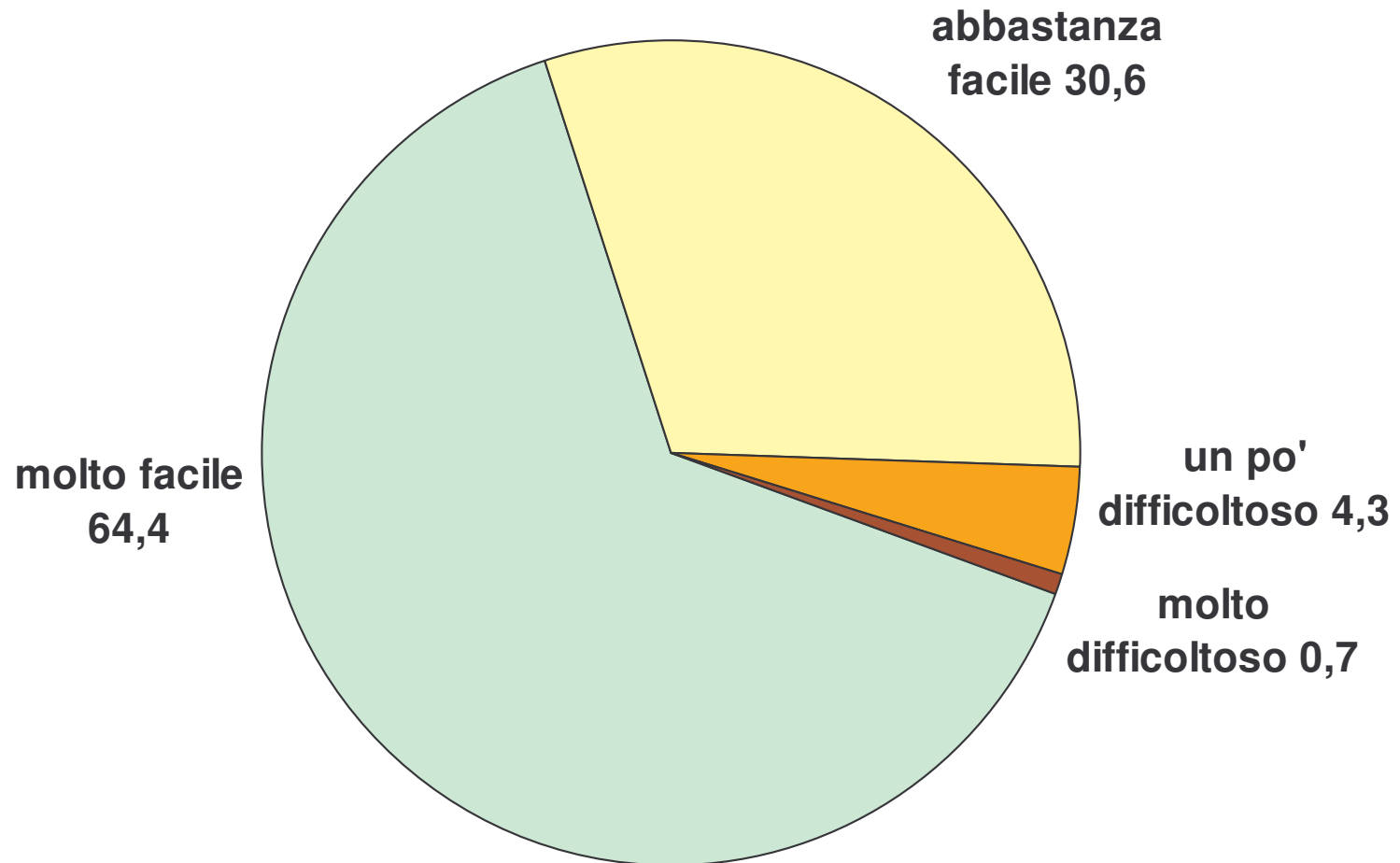
Dopo la sperimentazione

“Se alle prossime elezioni provinciali si votasse solo con il modo elettronico e senza schede cartacee, Lei sarebbe... ?”





Come valuta il sistema di voto elettronico?





ProVotE: indirizzi utili

www.elezioni.provincia.tn.it/La_ricerca_sociale/

**Sito web d'accesso alle diffusione
informativa, comunicativa e ricerca sociale**

provote@soc.unitn.it

www.infotn.it

**Informatica Trentina S.p.A.
Via Gilli, 2 0461 - 800111**

www.innovazione.provincia.tn.it

**Provincia autonoma di Trento
Via Giusti, 40 0461 - 494444**

www.innovazione.provincia.tn.it